

www.MVU.se/VNG

Hedgefond **VANGARATTA**

”TIMING is everything”

ANALYS av världens börser.

Risk för en långsiktig topp o en större nedgång

av Bernt L Eklund, 2023-08-12

Orostecken för världens börser

Ekonomi i USA har visat sig oväntat stark, trots räntehöjningarna från FED. Stigande långräntor men aktiekurserna har fortsatt att stiga med teknik (Nasdaq 100) i täten. AI har varit en drivande trend.

Långräntorna har varit i stigande trend under 2023 men aktiekurserna har fortsatt att stiga.

Stora förväntningar att den förväntade lågkonjunkturen kommer att bli mild.

År 2000 hade vi dotcom-bubblan, 2007 hade vi en fastighetsbubbla i USA o just nu har förhoppningar på AI drivit upp aktiekurserna.

Kina har fortsatt problem med sin fastighetsektor. Efter Evergrande så är nu problemen hos Country Garden.

Tillväxten, importen o exporten är svag. Kina har varit drivande för uppgången för ekonomin efter finanskrisen.

Franska indexet CAC40 hade en topp redan i april (230421). Indexet Nasdaq 100 har en RSI-divergens o dessutom sedan lägre topp. Även DJI har en RSI-divergens. OMXS30 har i princip hållit sig i ett intervall 2170-2300 under 2023.

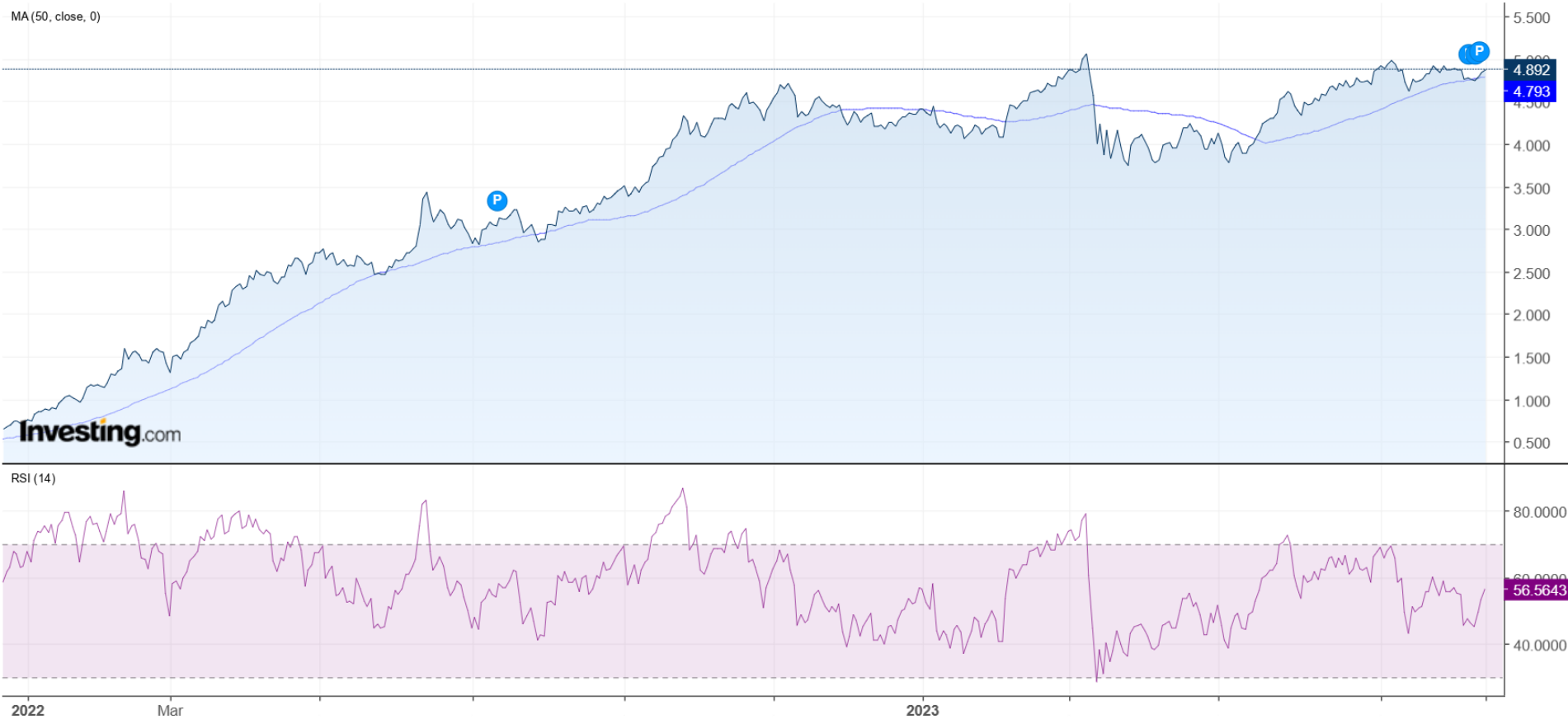
Den långsiktiga topp som jag trodde skulle komma i april verkar nu vara här. Risk för en större nedgång.

Ränta US 2Y, 2022-23

Published on Investing.com, 12/Aug/2023 - 11:34:56 GMT, Powered by TradingView.

United States 2-Year, USA, NYSE:US2YT=X, D

MA(50, close, 0)

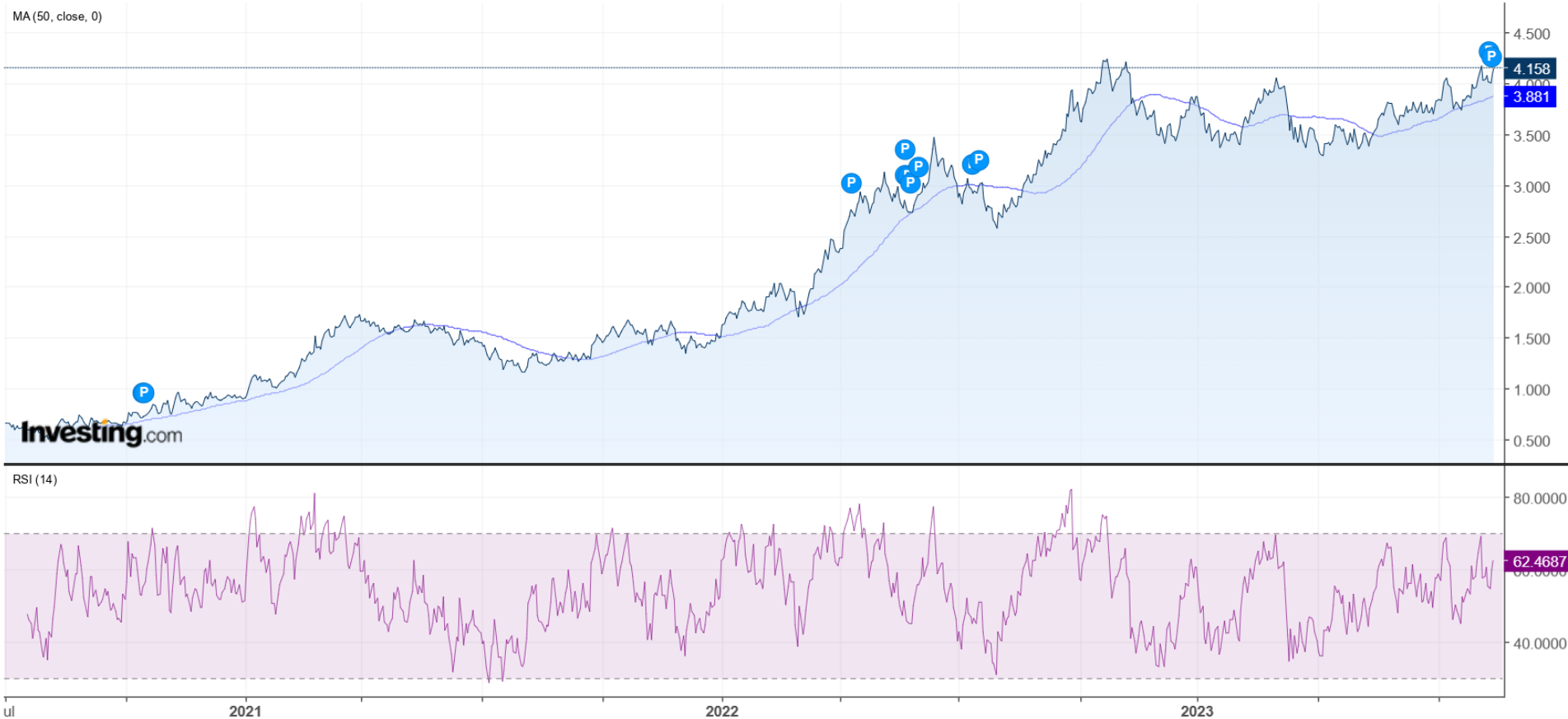


Ränta US 10Y, 2021-23

Published on Investing.com, 12/Aug/2023 - 11:31:32 GMT, Powered by TradingView.

United States 10-Year, United States, NYSE:US10YT=X, D

MA(50, close, 0)



CAC40, topp på 7577 (230421)

Published on Investing.com, 12/Aug/2023 - 11:36:14 GMT, Powered by TradingView.

CAC 40, France, Paris:FCHI, D

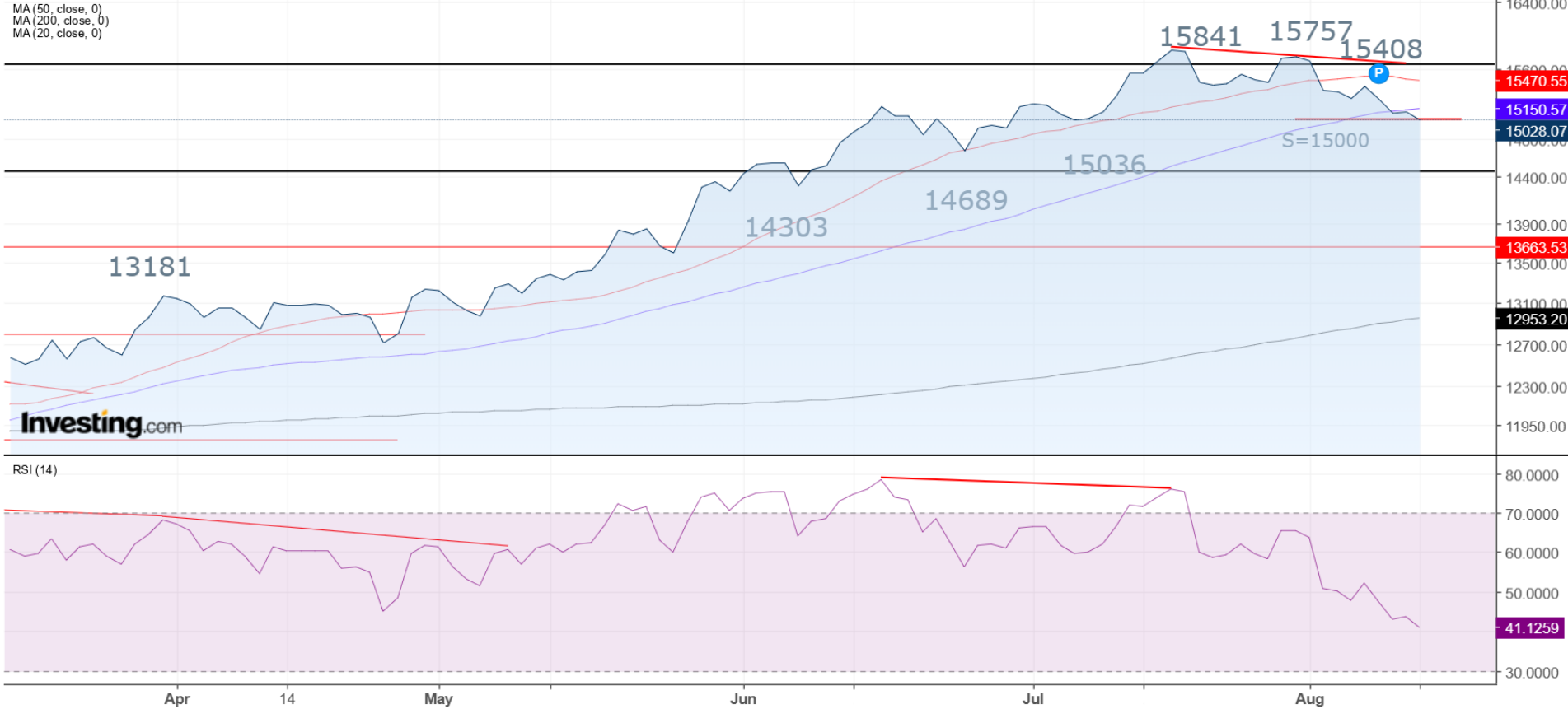
MA (50, close, 0)
MA (20, close, 0)
MA (200, close, 0)



Nasdaq 100, RSI-divergens (230615/230718)

Published on Investing.com, 12/Aug/2023 - 11:38:05 GMT, Powered by TradingView.

Nasdaq 100, USA, NASDAQ:NDX, D



DJI, RSI-divergens (230726/230801)

Published on Investing.com, 12/Aug/2023 - 11:39:31 GMT, Powered by TradingView.

Dow Jones Industrial Average, United States, NYSE:DJI, D

MA(50, close, 0)
MA(200, close, 0)



OMXS30, fallande trend med lägre toppar

Published on Investing.com, 12/Aug/2023 - 11:41:01 GMT, Powered by TradingView.

OMX Stockholm 30, Sweden, Stockholm:OMXS30, D

